

INSTITUTO DATAMA(X)

Pesquisa registrada no TRE/PI – Tribunal Regional Eleitoral, sob o número de registro: **PI-01726/2020, podendo ser divulgada a partir do dia 18/10/2020, conforme resolução do TSE.**

Visualizar Pesquisa Eleitoral - PI-01726/2020

PICOS - PI

Número de identificação:	PI-01726/2020	Data de registro:	12/10/2020
Cargo(s):	Prefeito, Vereador	Data de divulgação:	18/10/2020
Empresa contratada/ Nome Fantasia:	CNPJ: 11186543000161 - ROGERIO M. P. MOURA - ME / DATA MAX	Eleição:	Eleições Municipais 2020
Entrevistados:	400	Data de início da pesquisa:	17/10/2020
Data de término da pesquisa:	18/10/2020	Estatístico responsável:	Paulo Rubens Oliveira Jales de Carvalho
Registro do estatístico no CONRE:	5102	Valor:	R\$ 7.000,00
Contratante é a própria empresa?	Não		

Contratante(s): CPF/CNPJ: 06844237000135 - DIRETORIO ESTADUAL DO PARTIDO PROGRESSISTA - PP -PI / P D S Origem do Recurso: (Fundo partidário)

Pagante(s) do trabalho:

Metodologia de pesquisa:

A metodologia empregada nesta pesquisa utilizará uma amostragem aleatória estratificada proporcional por sexo, idade, escolaridade e renda distribuídas na zona urbana e rural através de entrevistas domiciliares e individuais no município de Picos do Piauí. A Pesquisa será realizada no período de 17 e 18 de outubro de 2020 no município com um total de 400 entrevistas

Plano amostral e ponderação quanto a sexo, idade, grau de instrução e nível econômico do entrevistado; intervalo de confiança e margem de erro:

Plano amostral e ponderação quanto a sexo, idade, grau de instrução e nível econômico do entrevistado; intervalo de confiança e margem de erro: Amostragem por cotas. O conjunto do eleitorado do município é distribuído proporcionalmente por sexo, faixa etária, grau de instrução, renda familiar. As variáveis: sexo, faixa etária e grau de instrução são ponderadas de acordo com as Estatísticas do Eleitorado do TSE, setembro de 2020 referente ao município Picos do Piauí. A variável renda familiar é ponderada de acordo com as estatísticas do Censo Demográfico IBGE 2010. O intervalo de confiança é de 95% com margem de erro de 4,9% para mais ou para menos, nas estatísticas apresentadas para o total da amostra levantada considerando variância máxima $p=0,50$. Cotas de sexo: Masculino 47,40%, Feminino 52,60%, Cotas de faixa etária: 16 a 24 anos 15,00%, de 25 a 34 anos 21,52%, 35 a 44 anos 20,55%, 45 a 59 anos 24,78%, 60 e + anos 18,15%, Cotas de grau de instrução: Analfabeto 6,30%, Lê e escreve 14,94%, Ensino fundamental incompleto/completo 28,87%, Ensino médio incompleto/completo 36,19%, superior incompleto/completo 13,70%, Cotas de renda familiar: Até 1 salário mínimo 64,88% > 1 a 2 salários mínimos 19,49% > 2 a 5 salários mínimos 10,90%, > 5 a 10 salários mínimos 3,50%, > 10 salários mínimos 1,23%

Sistema interno de controle e verificação, conferência e fiscalização da coleta de dados e do trabalho de campo:

Sistema interno de controle e verificação, conferência e fiscalização da coleta de dados e do trabalho de campo: Com o

objetivo de garantir que o estudo não é passível de vieses que beneficie determinados públicos-alvo ou algum segmento partidário, a equipe aplicadora dos questionários de pesquisas será formada por 04 entrevistadores e 1 supervisor de campo. Assim, todos os questionários serão supervisionados no trabalho de campo pelo supervisor (diretamente ou acompanhamento) e 20% dos questionários serão checados posteriormente (diretamente no local ou por telefone) pelo supervisor, para evitar erros que corroborem com alguma tendência dos dados. Haverá ainda uma supervisão interna de todos os (400) questionários aplicados e uma análise crítica dos dados digitados.

Dados relativos aos municípios e bairros abrangidos pela pesquisa. Na ausência de delimitação do bairro, será identificada a área em que foi realizada a pesquisa (conforme §7º. do art. 2º. da Resolução-TSE nº. 23.600/2019, A partir do dia em que a pesquisa puder ser divulgada e até o dia seguinte, o registro deverá ser complementado, sob pena de ser a pesquisa considerada não registrada; na ausência de delimitação do bairro, será identificada a área em que foi realizada):

BAIRROS DE PICOS ; PI: 320 QUESTIONÁRIOS ; CENTRO ; AROEIRAS DO MATADOURO ; CANTO DA VÁRZEA ; MALVA ; PAROQUIAL ; MALVINAS ; PANTANAL ; PARAIBINHA ; COHAB ; JARDIM NATAL ; CONDURU ; PEDRINHAS ; JUNCO ; PARQUE DE EXPOSIÇÃO ; DNER ; CATAVENTO ; MORRO DA AABB ; IPUEIRAS ; MACAMBIRA ; BOMBA ; SÃO JOSÉ ; SÃO VICENTE ; MORADA DO SOL ; MORADA NOVA ; AEROLÂNDIA ; BELO NORTE ; EMAÚS ; PASSAGEM DAS PEDRAS ; BOA VISTA ; CIDADE DE DEUS ; BOA SORTE ; TRIZIDELA LOCALIDADES DE PICOS ; PI: 80 QUESTIONÁRIOS ; FÁTIMA DO PIAUÍ ; LAGOA COMPRIDA ; MIROLÂNDIA ; TORRÕES ; MORRINHOS ; COROATÁ ; VAL PARAÍSO

Notas Fiscais

Nome do arquivo

Ações

NOTA DATAMAX - PICOS PI.pdf

ui-button

INSTITUTO DATAMA(X)

Instituto de Opinião Pública

1- LOCAL E PERÍODO

A pesquisa foi realizada pelo **Instituto DATAMA(X)** no período de 17 a 18 de Outubro de 2020, no Município de Picos, no Estado do Piauí.

2- AMOSTRA

A amostra de 400 entrevistas foi distribuída nas Zonas Urbana, nos Bairros: Centro, Aroeiras do Matadouro, Canto da Várzea, Malva, Paroquial, Malvinas, Pantanal, Paraibinha, COHAB, Jardim Natal, Conduru, Pedrinhas, Junco, Parque de Exposição, DNER, Catavento, Morro da AABB, Ipueiras, Macambira, Bomba, São José, São Vicente, Morada do Sol, Morada Nova, Aerolândia, Belo Norte, Emaús, Passagem das Pedras, Boa Vista, Cidade de Deus, Boa Sorte e Trizidela, nas localidades: Fátima do Piauí, Lagoa Comprida, Mirolândia, Torrões, Morrinhos, Coroatá e Val Paraíso, pôr cotas de sexo, idade, grau de instrução e renda em relação ao eleitorado do município, com margem de erro de 4,9% e nível de confiança de 95%, registrada no TRE/PI – Tribunal Regional Eleitoral do Piauí, sob o número de registro: **PI-01726/2020**, podendo ser divulgada a partir do dia 18/10/2020, conforme resolução do TSE.

A seleção das unidades investigadas foi feita segundo procedimentos aleatórios e as entrevistas realizadas em domicílios residenciais, cujas quantidades foram distribuídas proporcionalmente ao eleitorado do município.

3- APURAÇÃO DOS DADOS

Os dados foram tabulados em programa de microcomputador. E contém os resultados das questões formuladas com os devidos cruzamentos.

4- SISTEMA DE CONTROLE E VERIFICAÇÃO DA COLETA

A conferência e fiscalização da coleta dos dados são feitas com base na grade de campo em todo material coletado.

PESQUISA REALIZADA EM PICOS - PI
GERAL

RESULTADO PARA O TOTAL DA AMOSTRA
REGISTRADA NO TRE / PI: PI-01726/2020

ESPONTÂNEA

Na sua opinião, quais os "Maiores Problemas" aqui em Picos - PI? Cite 03. (ESPONTÂNEA)

RESPOSTAS	%
Serviços de Saúde (Falta de Atendimento e Medicamentos)	20,63
Carência no Abastecimento / Tratamento D'água	16,67
Tudo	13,49
Falta de Calçamento / Asfalto	12,10
Falta de Segurança Pública (Violência, Assalto e Roubos)	7,94
Falta de Saneamento Básico (Galerias / Rede de Esgotos)	7,74
Falta de Limpeza Pública / Coleta Lixo	5,56
Carência de Reforma e Construção de Estradas	5,16
Falta de Energia	4,56
Nenhum	2,18
Serviços de Educação (Falta de Professores e Material Escolar)	0,99
NS / NO	0,79
Falta de Iluminação Pública	0,60
Carência de Praças / Parques e Jardins	0,40
Carência de Hospital / Posto Saúde	0,20
Falta de Transporte Público	0,20
Falta de Sinalização de Trânsito	0,20
Falta de Incentivos p/ Esporte e Lazer	0,20
Desemprego	0,20
Má Administração	0,20

**PESQUISA REALIZADA EM PICOS - PI
 GERAL**

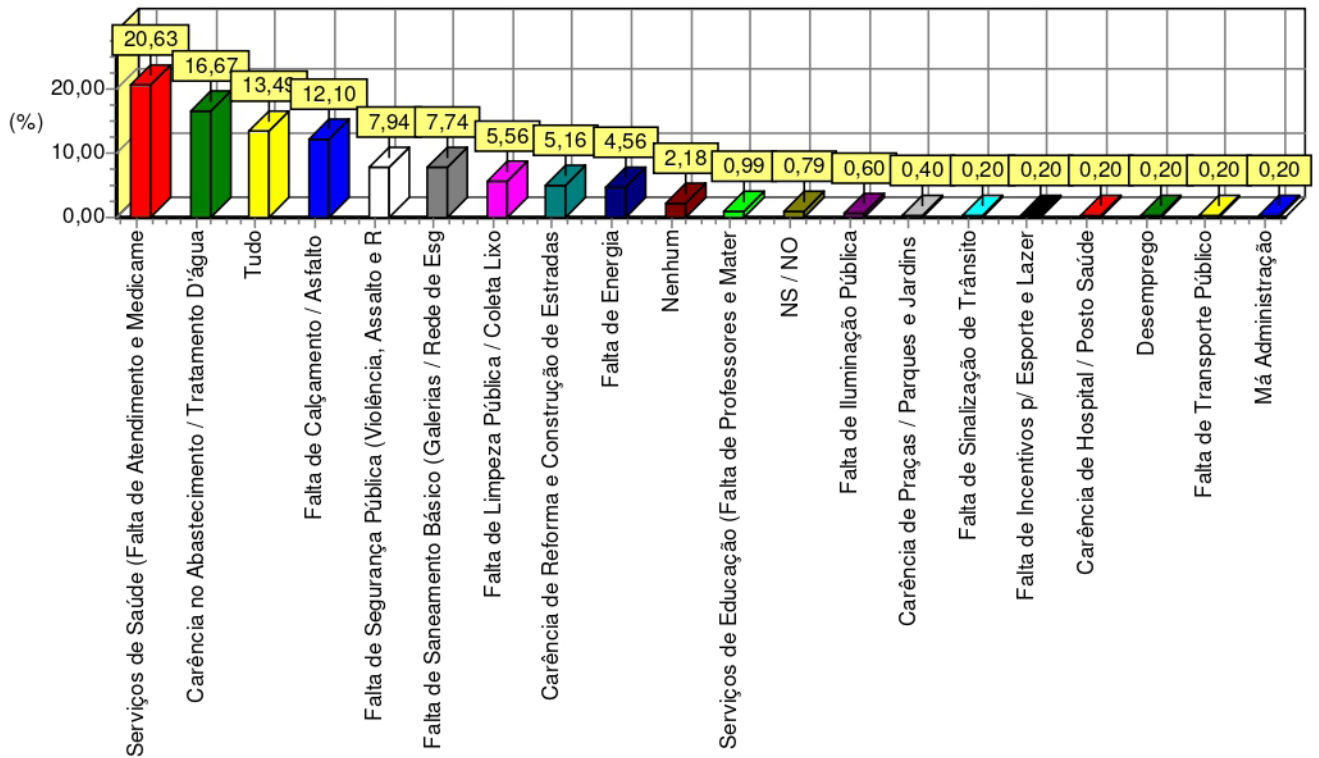
**RESULTADO PARA O TOTAL DA AMOSTRA
 REGISTRADA NO TRE / PI: PI-01726/2020**

ESPONTÂNEA

Total

100,00

Fonte: Instituto DataMa(x).



PESQUISA REALIZADA EM PICOS - PI
GERAL

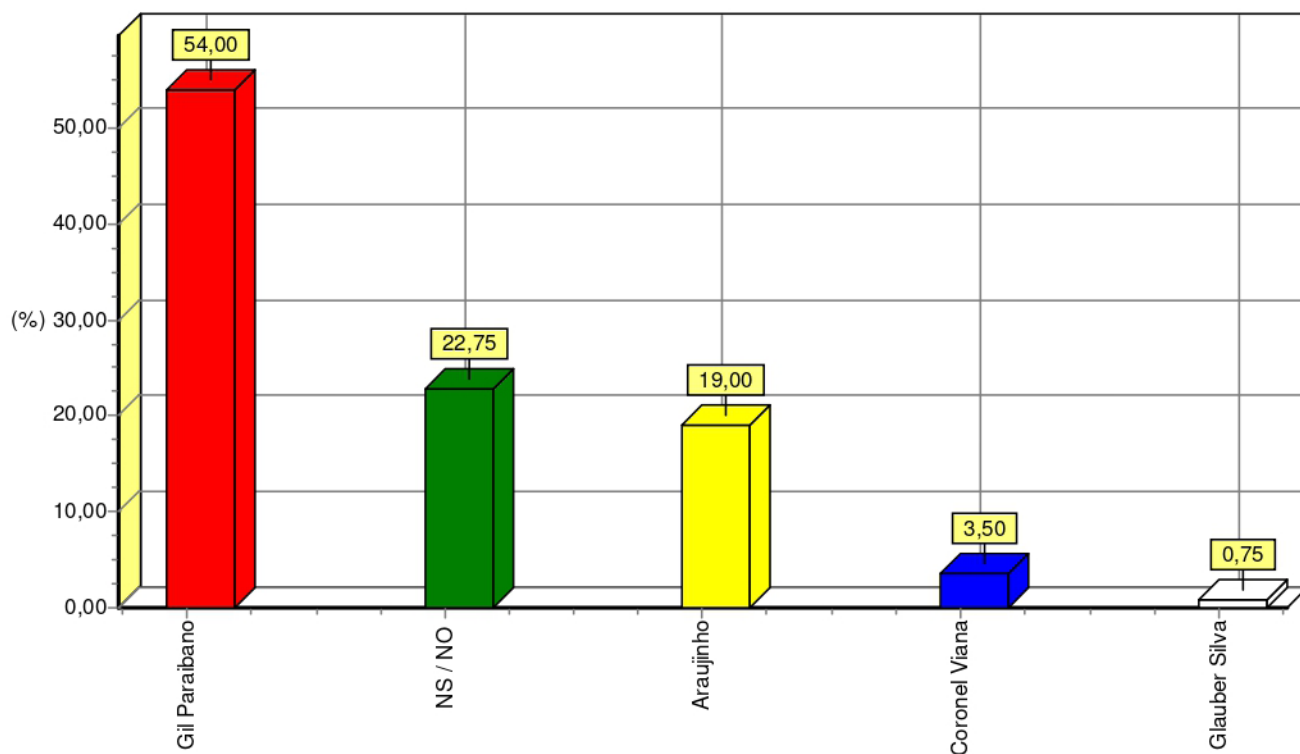
RESULTADO PARA O TOTAL DA AMOSTRA
REGISTRADA NO TRE / PI: PI-01726/2020

ESPONTÂNEA

Se as eleições Municipais fossem hoje, em quem o(a) Sr(a) votaria para "Prefeito de Picos - PI"?
(ESPONTÂNEA)

RESPOSTAS	%
Gil Paraibano	54,00
NS / NO	22,75
Araujinho	19,00
Coronel Viana	3,50
Glauber Silva	0,75
Total	100,00

Fonte: Instituto DataMa(x).



PESQUISA REALIZADA EM PICOS - PI
GERAL

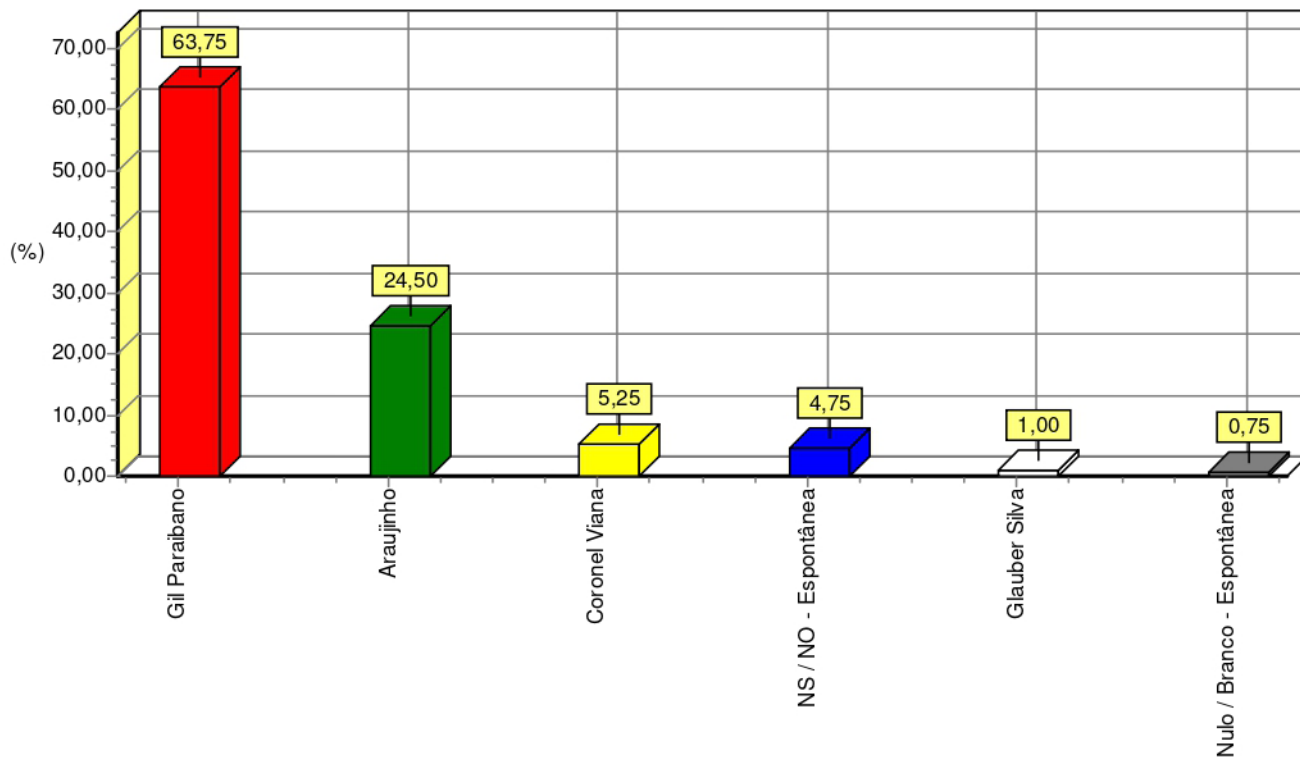
RESULTADO PARA O TOTAL DA AMOSTRA
REGISTRADA NO TRE / PI: PI-01726/2020

ESTIMULADA

Se as eleições Municipais fossem hoje, e os candidatos fossem estes, em quem o(a) Sr(a) votaria para "Prefeito de Picos - PI"? (ESTIMULADA)

RESPOSTAS	%
Gil Paraibano	63,75
Araujinho	24,50
Coronel Viana	5,25
NS / NO - Espontânea	4,75
Glauber Silva	1,00
Nulo / Branco - Espontânea	0,75
Total	100,00

Fonte: Instituto DataMa(x).



PESQUISA REALIZADA EM PICOS - PI
GERAL

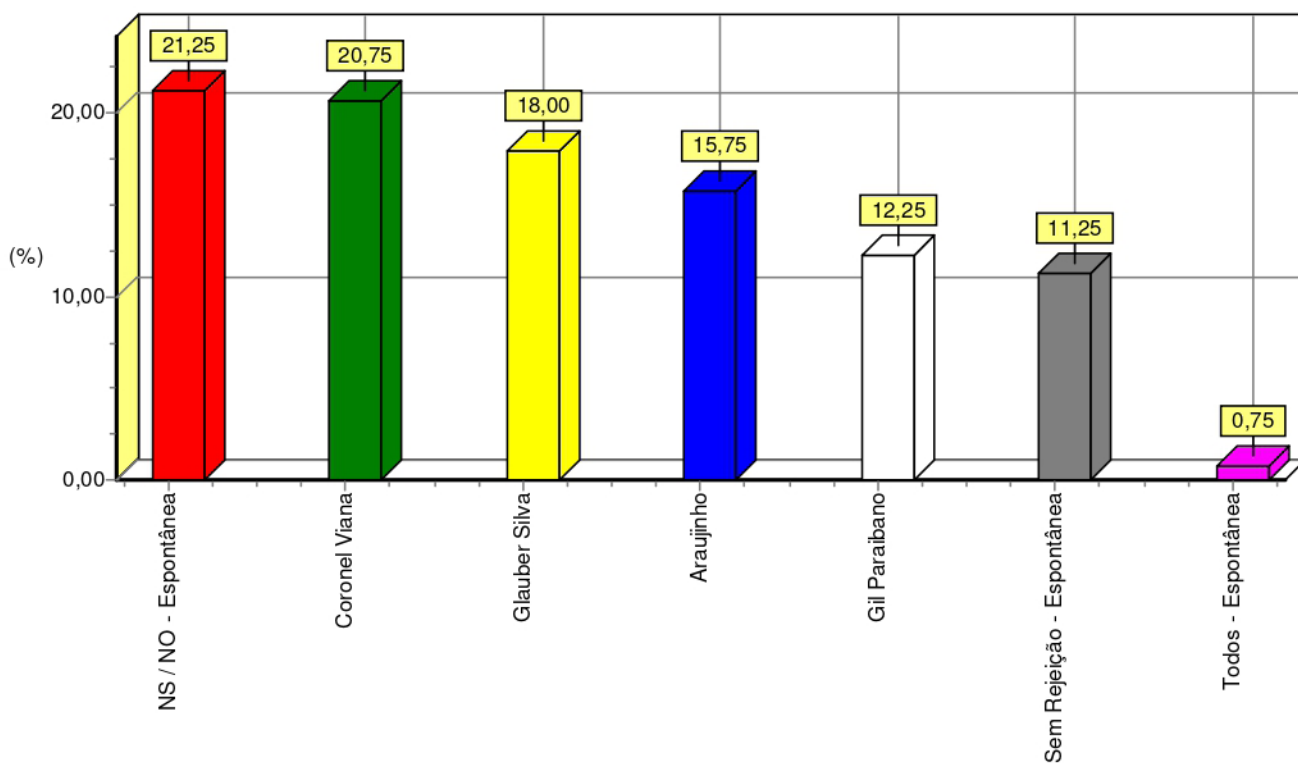
RESULTADO PARA O TOTAL DA AMOSTRA
REGISTRADA NO TRE / PI: PI-01726/2020

ESTIMULADA

E destes candidatos, em quem o(a) Sr(a) NÃO VOTARIA de jeito nenhum para "Prefeito de Picos - PI"? (ESTIMULADA)

RESPOSTAS	%
NS / NO - Espontânea	21,25
Coronel Viana	20,75
Glauber Silva	18,00
Araujinho	15,75
Gil Paraibano	12,25
Sem Rejeição - Espontânea	11,25
Todos - Espontânea	0,75
Total	100,00

Fonte: Instituto DataMa(x).



PESQUISA REALIZADA EM PICOS - PI
GERAL

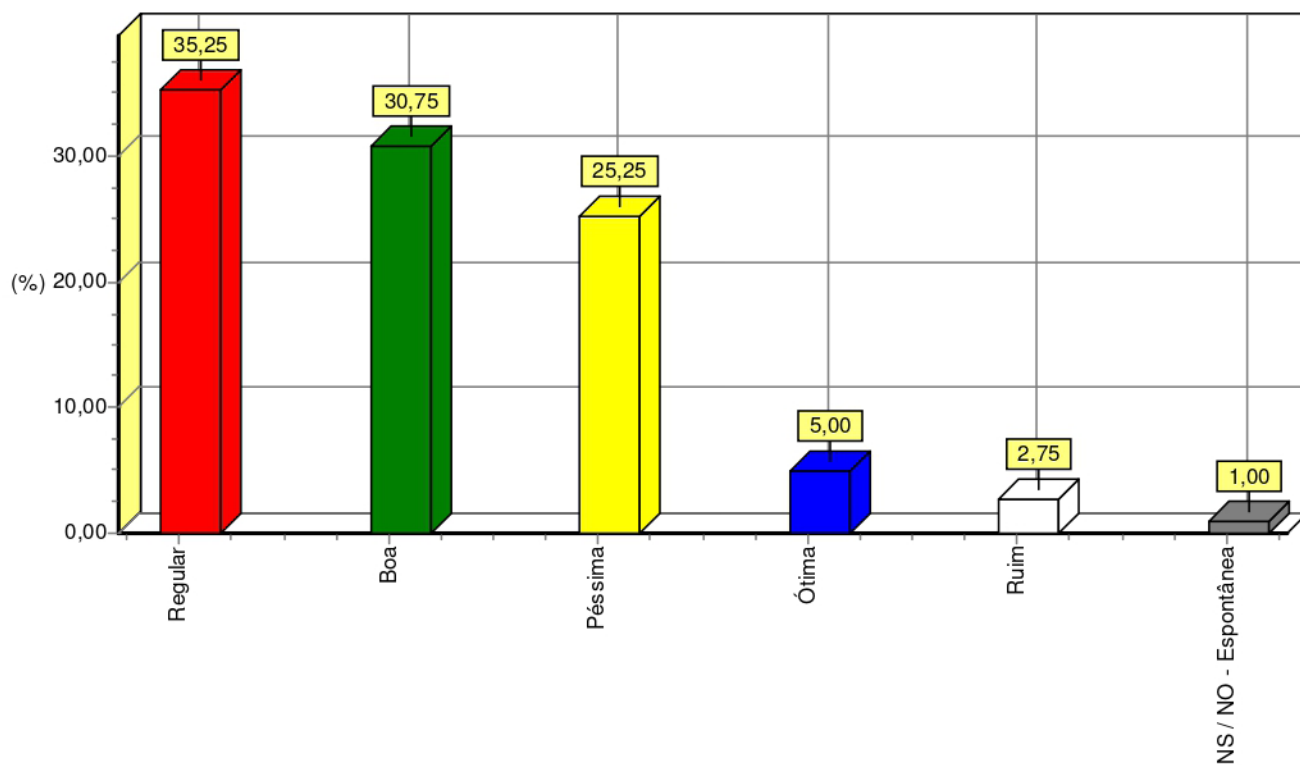
RESULTADO PARA O TOTAL DA AMOSTRA
REGISTRADA NO TRE / PI: PI-01726/2020

ESTIMULADA

Na sua opinião, até o momento, como o(a) Sr(a) avalia a administração: Do "Presidente do Brasil" / Jair Bolsonaro? (ESTIMULADA)

RESPOSTAS	%
Regular	35,25
Boa	30,75
Péssima	25,25
Ótima	5,00
Ruim	2,75
NS / NO - Espontânea	1,00
Total	100,00

Fonte: Instituto DataMa(x).



PESQUISA REALIZADA EM PICOS - PI
GERAL

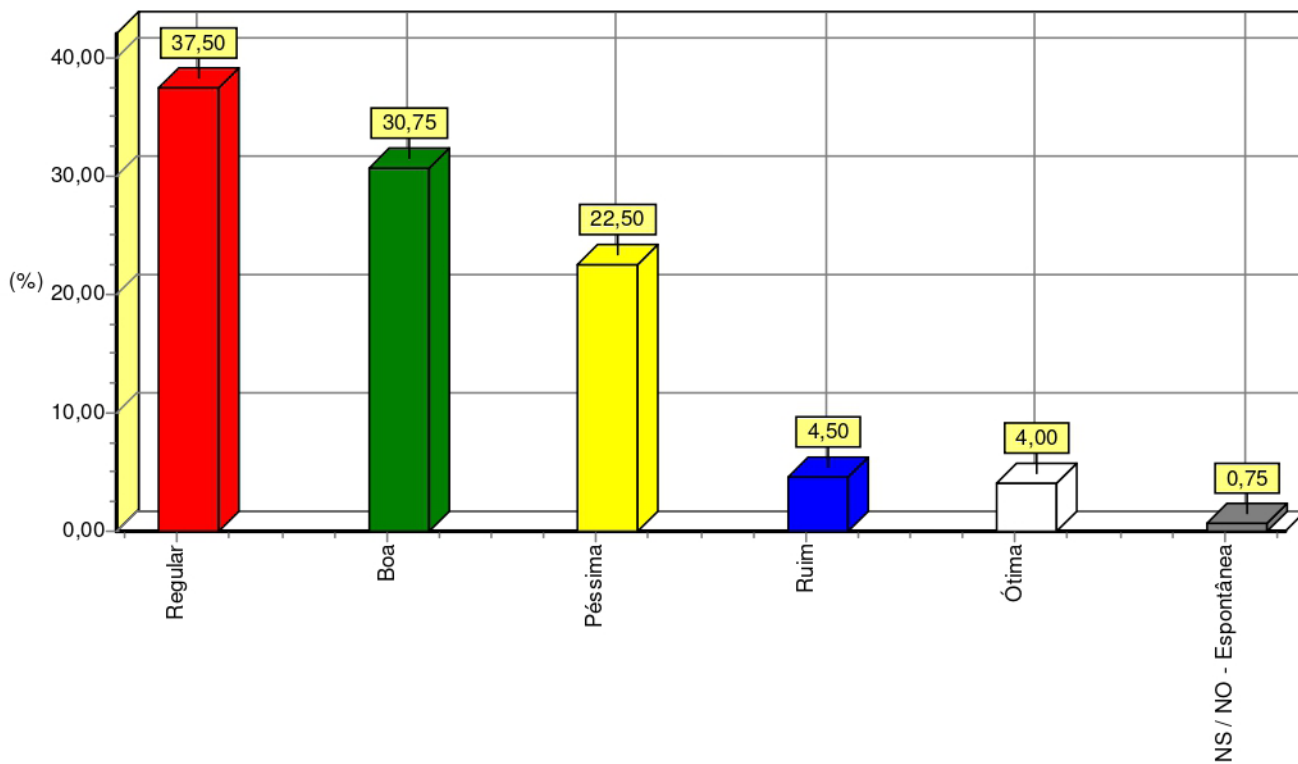
RESULTADO PARA O TOTAL DA AMOSTRA
REGISTRADA NO TRE / PI: PI-01726/2020

ESTIMULADA

Na sua opinião, até o momento, como o(a) Sr(a) avalia a administração: Do "Governador do Piauí" / Wellington Dias? (ESTIMULADA)

RESPOSTAS	%
Regular	37,50
Boa	30,75
Péssima	22,50
Ruim	4,50
Ótima	4,00
NS / NO - Espontânea	0,75
Total	100,00

Fonte: Instituto DataMa(x).



PESQUISA REALIZADA EM PICOS - PI
GERAL

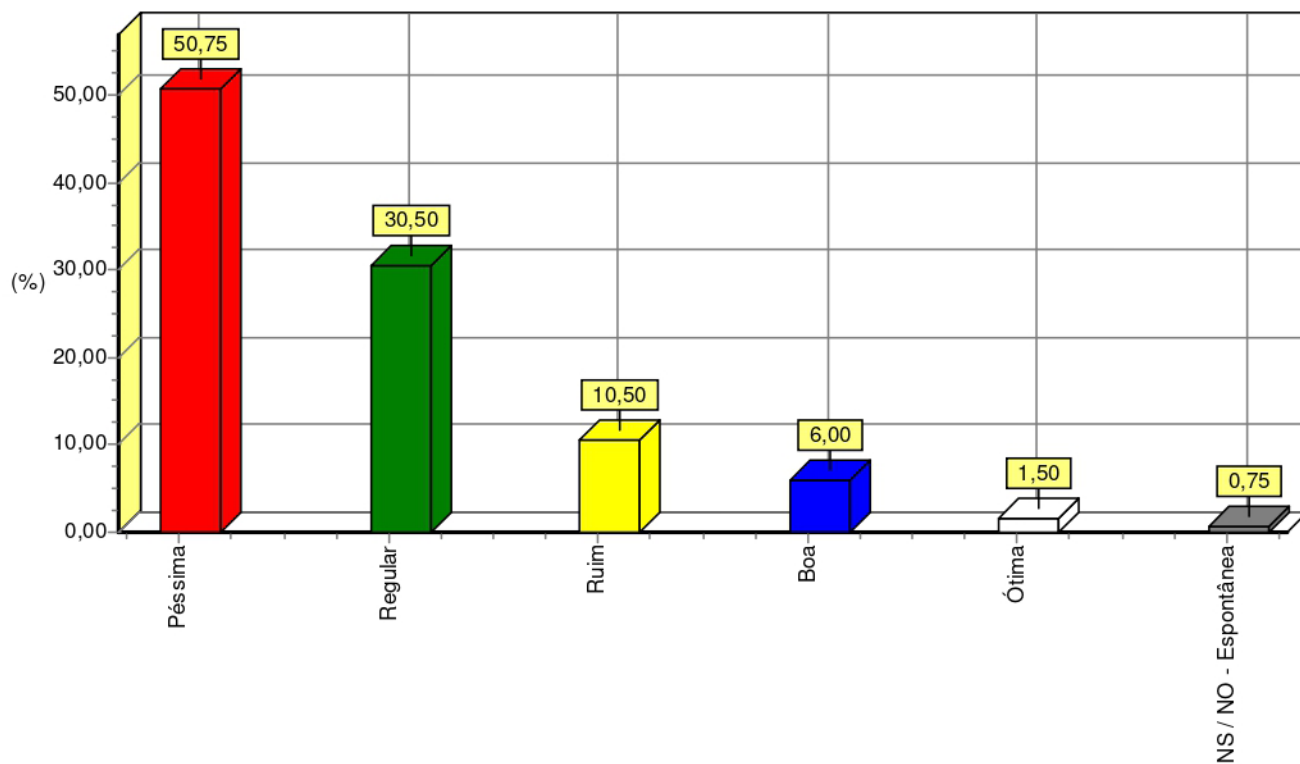
RESULTADO PARA O TOTAL DA AMOSTRA
REGISTRADA NO TRE / PI: PI-01726/2020

ESTIMULADA

Na sua opinião, até o momento, como o(a) Sr(a) avalia a administração: Do "Prefeito de Picos - PI" / Padre Walmir Lima? (ESTIMULADA)

RESPOSTAS	%
Péssima	50,75
Regular	30,50
Ruim	10,50
Boa	6,00
Ótima	1,50
NS / NO - Espontânea	0,75
Total	100,00

Fonte: Instituto DataMa(x).



PESQUISA REALIZADA EM PICOS - PI
GERAL

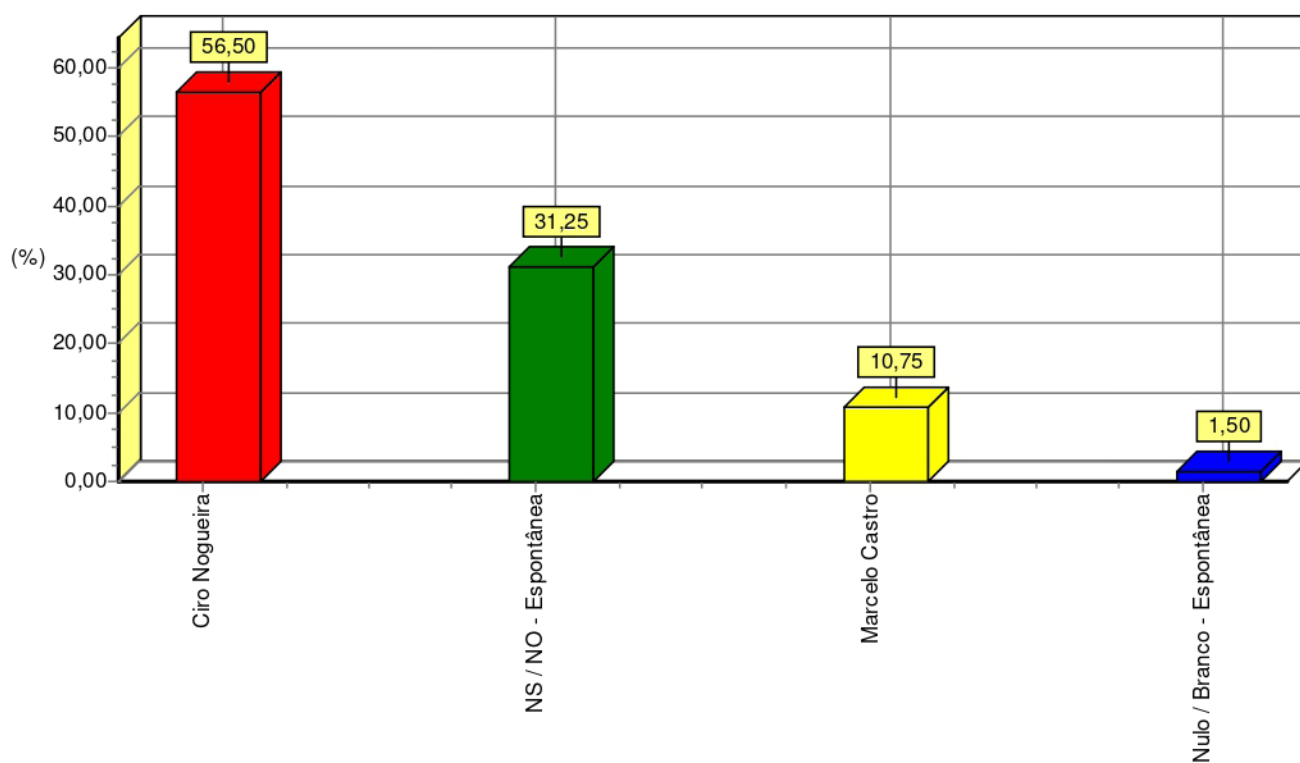
RESULTADO PARA O TOTAL DA AMOSTRA
REGISTRADA NO TRE / PI: PI-01726/2020

ESTIMULADA

Se as eleições fossem hoje, e os candidatos fossem estes, em quem o(a) Sr(a) votaria para "Governador do Piauí"? (ESTIMULADA)

RESPOSTAS	%
Ciro Nogueira	56,50
NS / NO - Espontânea	31,25
Marcelo Castro	10,75
Nulo / Branco - Espontânea	1,50
Total	100,00

Fonte: Instituto DataMa(x).



PESQUISA REALIZADA EM PICOS - PI
GERAL

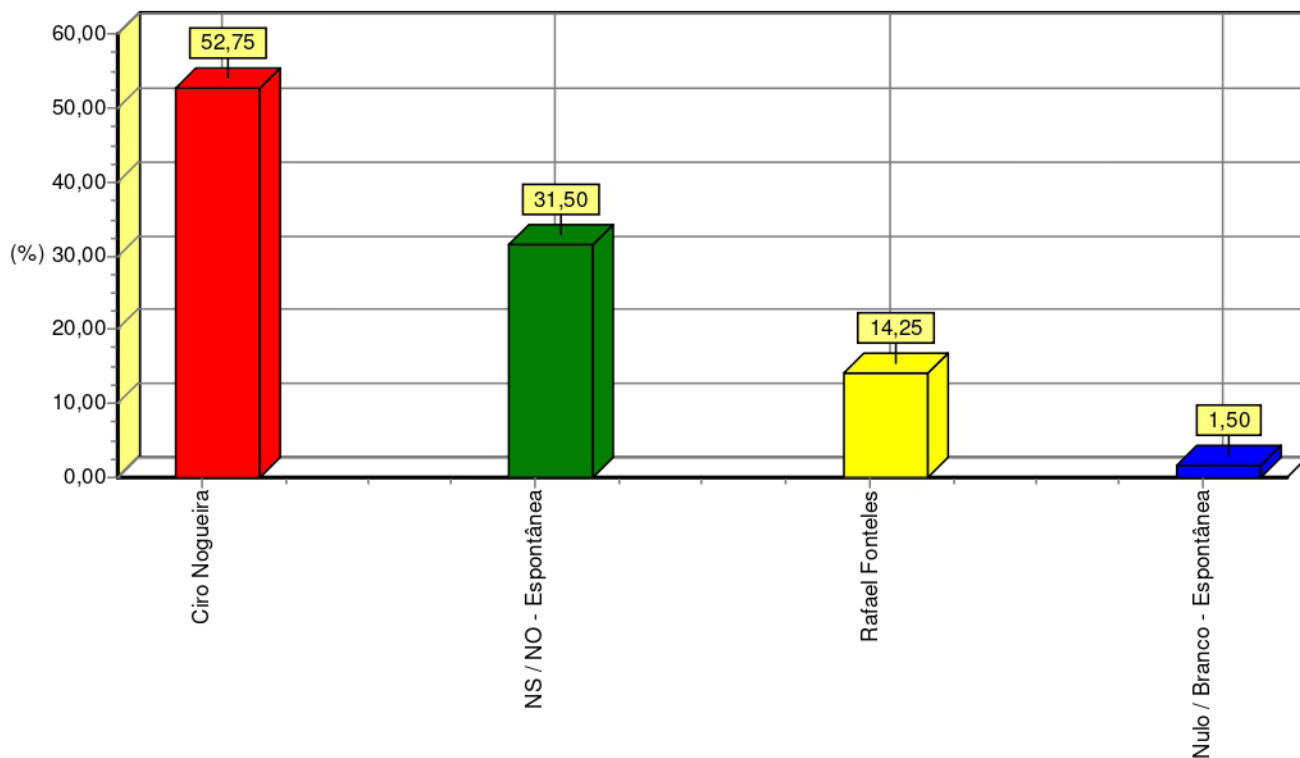
RESULTADO PARA O TOTAL DA AMOSTRA
REGISTRADA NO TRE / PI: PI-01726/2020

ESTIMULADA

E se os candidatos fossem agora estes, em quem o(a) Sr(a) votaria para "Governador do Piauí"?
(ESTIMULADA)

RESPOSTAS	%
Ciro Nogueira	52,75
NS / NO - Espontânea	31,50
Rafael Fonteles	14,25
Nulo / Branco - Espontânea	1,50
Total	100,00

Fonte: Instituto DataMa(x).



PESQUISA REALIZADA EM PICOS - PI
GERAL

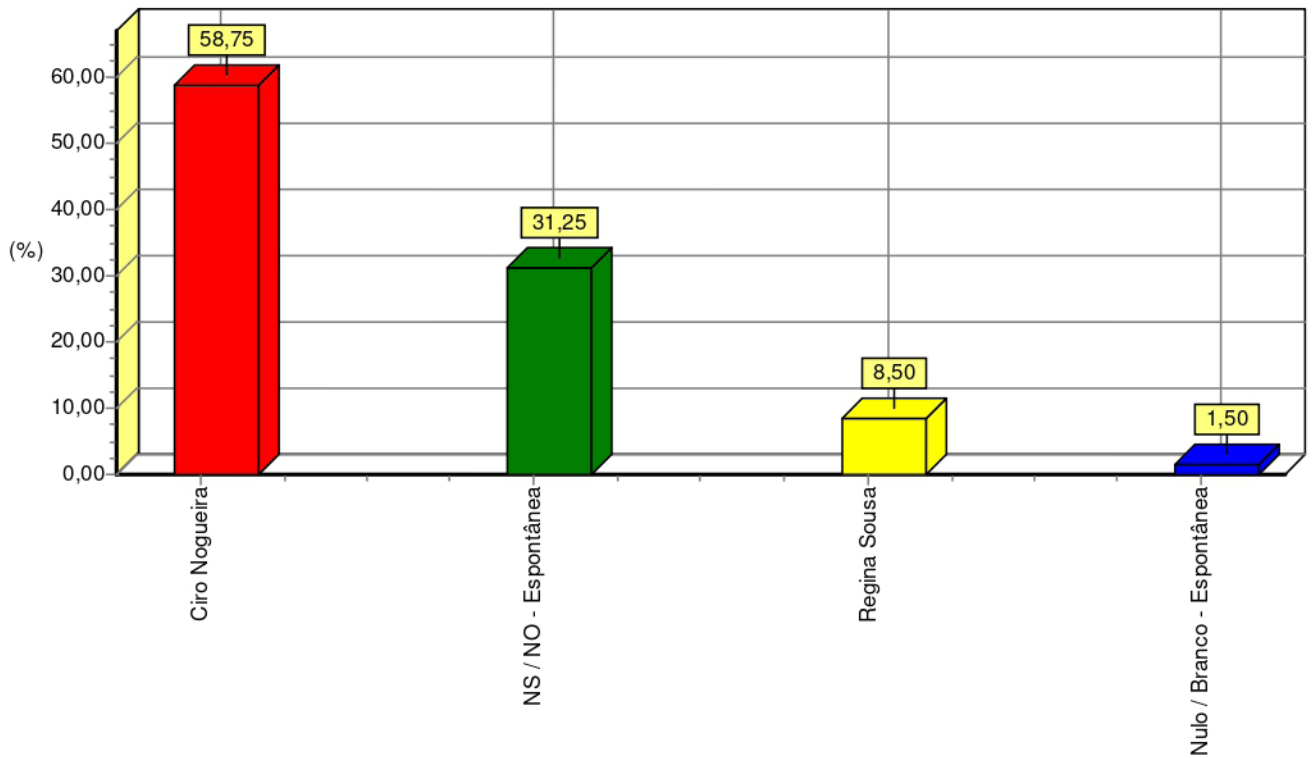
RESULTADO PARA O TOTAL DA AMOSTRA
REGISTRADA NO TRE / PI: PI-01726/2020

ESTIMULADA

E se os candidatos fossem agora estes, em quem o(a) Sr(a) votaria para "Governador do Piauí"?
(ESTIMULADA)

RESPOSTAS	%
Ciro Nogueira	58,75
NS / NO - Espontânea	31,25
Regina Sousa	8,50
Nulo / Branco - Espontânea	1,50
Total	100,00

Fonte: Instituto DataMa(x).



PESQUISA REALIZADA EM PICOS - PI
GERAL

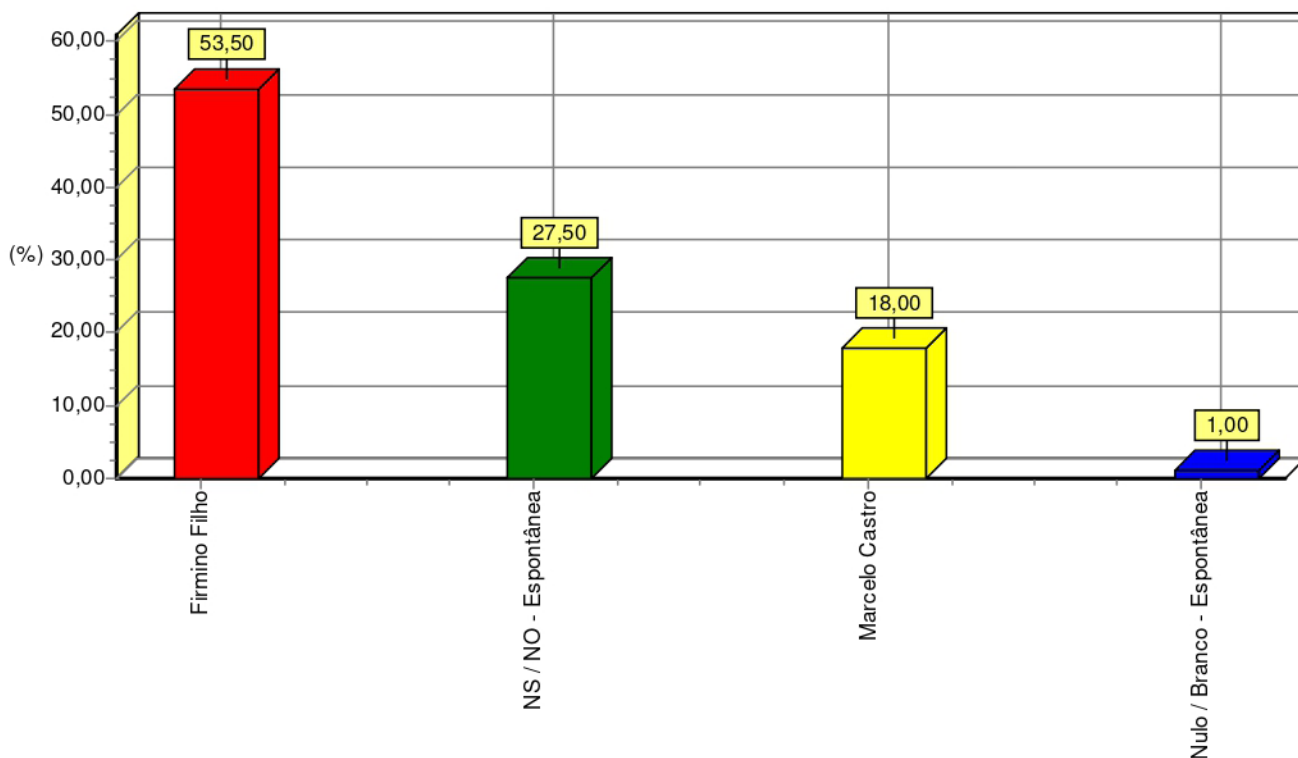
RESULTADO PARA O TOTAL DA AMOSTRA
REGISTRADA NO TRE / PI: PI-01726/2020

ESTIMULADA

E se os candidatos fossem agora estes, em quem o(a) Sr(a) votaria para "Governador do Piauí"?
(ESTIMULADA)

RESPOSTAS	%
Firmino Filho	53,50
NS / NO - Espontânea	27,50
Marcelo Castro	18,00
Nulo / Branco - Espontânea	1,00
Total	100,00

Fonte: Instituto DataMa(x).



PESQUISA REALIZADA EM PICOS - PI
GERAL

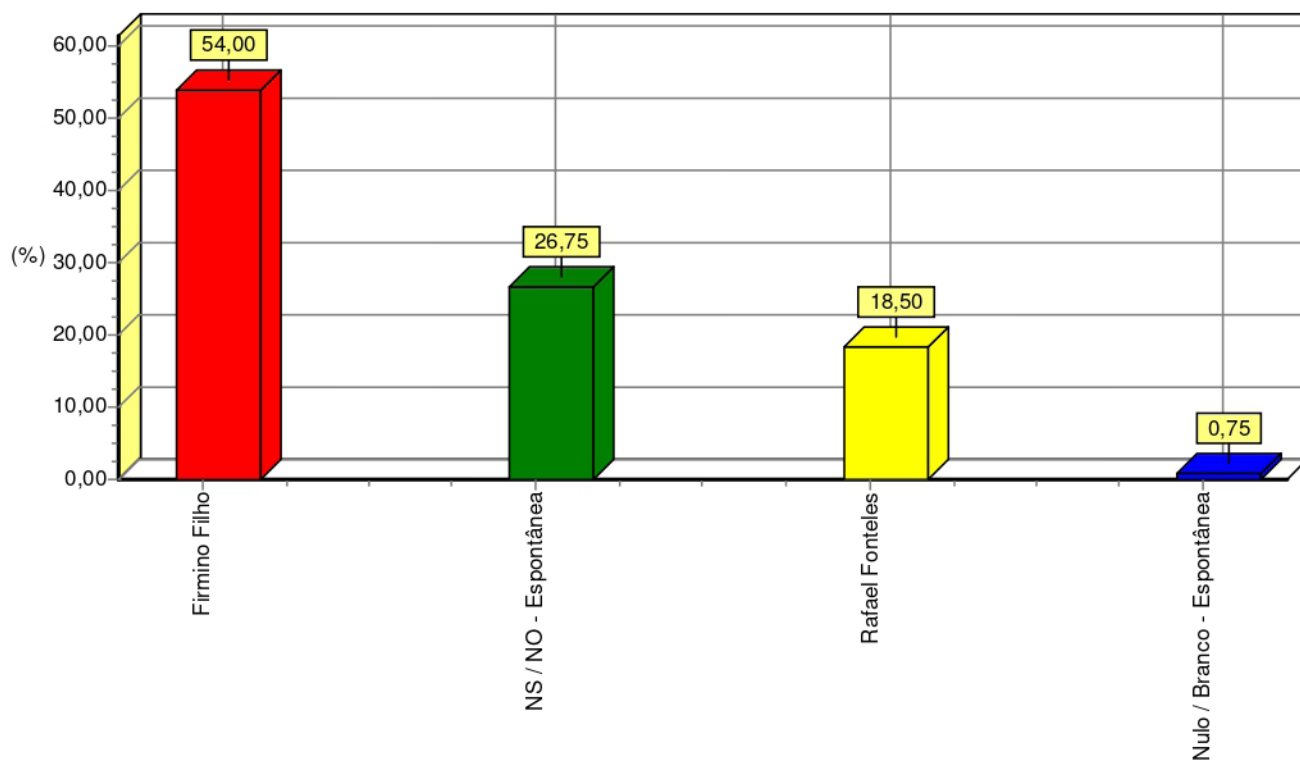
RESULTADO PARA O TOTAL DA AMOSTRA
REGISTRADA NO TRE / PI: PI-01726/2020

ESTIMULADA

E se os candidatos fossem agora estes, em quem o(a) Sr(a) votaria para "Governador do Piauí"?
(ESTIMULADA)

RESPOSTAS	%
Firmino Filho	54,00
NS / NO - Espontânea	26,75
Rafael Fonteles	18,50
Nulo / Branco - Espontânea	0,75
Total	100,00

Fonte: Instituto DataMa(x).



PESQUISA REALIZADA EM PICOS - PI
GERAL

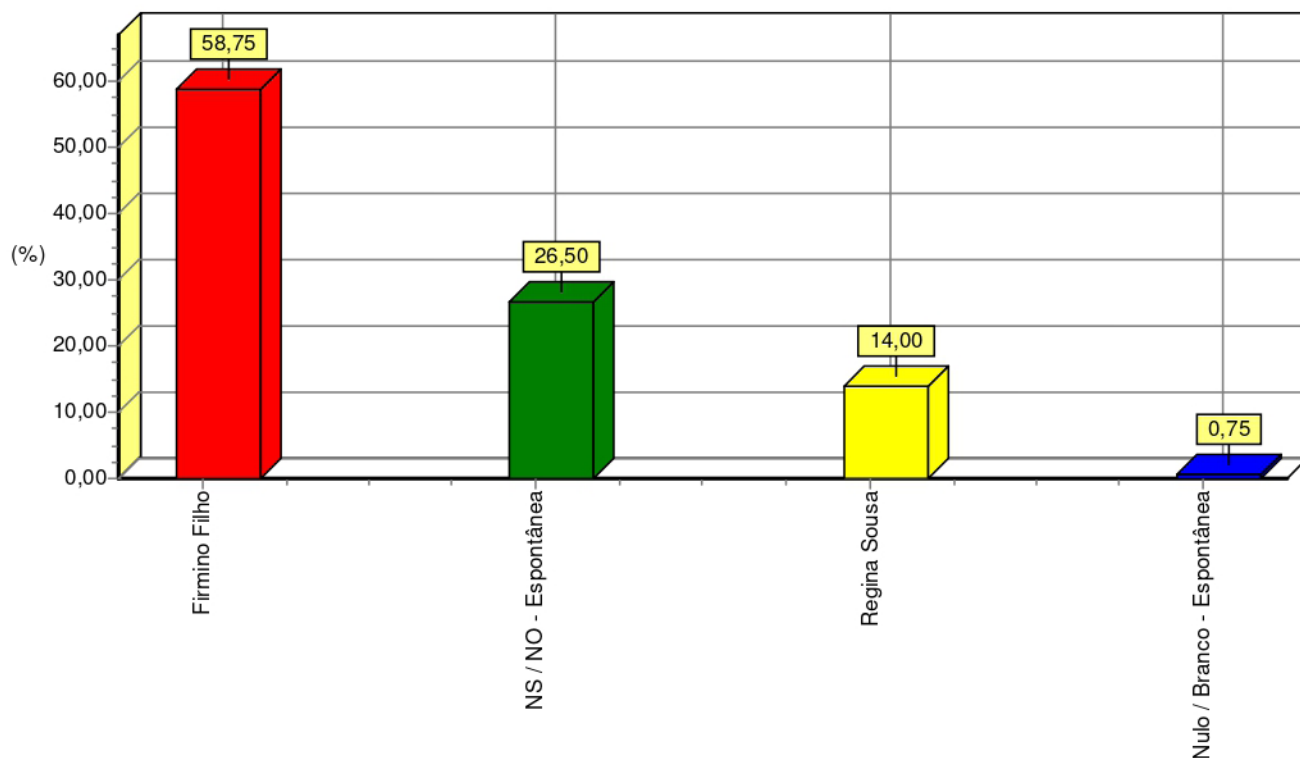
RESULTADO PARA O TOTAL DA AMOSTRA
REGISTRADA NO TRE / PI: PI-01726/2020

ESTIMULADA

E se os candidatos fossem agora estes, em quem o(a) Sr(a) votaria para "Governador do Piauí"?
(ESTIMULADA)

RESPOSTAS	%
Firmino Filho	58,75
NS / NO - Espontânea	26,50
Regina Sousa	14,00
Nulo / Branco - Espontânea	0,75
Total	100,00

Fonte: Instituto DataMa(x).



PESQUISA REALIZADA EM PICOS - PI
GERAL

RESULTADO PARA O TOTAL DA AMOSTRA
REGISTRADA NO TRE / PI: PI-01726/2020

ESTIMULADA

Se as eleições fossem hoje, e os candidatos fossem estes, em quem o(a) Sr(a) votaria para "Senador da República"? (ESTIMULADA)

RESPOSTAS	%
Firmino Filho	53,25
NS / NO - Espontânea	26,25
Wellington Dias	19,75
Nulo / Branco - Espontânea	0,75
Total	100,00

Fonte: Instituto DataMa(x).

